

MANUAL DE SOLICITUD TELEMÁTICA DE SUBVENCIONES DE FORMACIÓN MODALIDAD 3 - SEPE

Convocatoria 2025

Índice

1. CONVOCATORIA DE SUBVENCIONES DE PROYECTOS DE FORMACIÓN.....	2
a) Procedimiento administrativo electrónico y normativa reguladora.....	2
b) Modalidad de presentación de la solicitud.....	2
c) Requisitos técnicos de acceso.....	3
1.1 Solicitud.	4
1.2 Registro de la Solicitud.	
1.3 Generación del expediente de subvención.	
1.4 Posibles problemas a la hora de registrar la solicitud	

1. CONVOCATORIA DE SUBVENCIONES DE PROYECTOS DE FORMACIÓN

La convocatoria de subvenciones dirigidas a realizar proyectos de formación (modalidad 3 de formación) tiene por objetivo la financiación de proyectos de formación dirigidos a personas desempleadas con necesidades formativas especiales o con dificultades para su inserción o recualificación profesional.

Los proyectos de formación consisten en un conjunto de acciones formativas principales y complementarias, planificadas para un sector de actividad, ámbito geográfico y colectivo concreto cuyo fin sea la formación y la inserción laboral, ya sea por cuenta propia o ajena.

a) Procedimiento administrativo electrónico y normativa reguladora.

- Es la [Orden TMS/368/2019](#), de 28 de marzo, por la que se desarrolla el Real Decreto 694/2017, de 3 de julio, por el que se desarrolla la Ley 30/2015, de 9 de septiembre, por la que se regula el Sistema de Formación Profesional para el Empleo en el ámbito laboral, en relación con la oferta formativa de las administraciones competentes y su financiación, y se establecen las bases reguladoras para la concesión de subvenciones públicas destinadas a su financiación el marco normativo de dicha convocatoria.
- [Decreto n.º 302/2011, de 25 de noviembre, de Régimen Jurídico de la Gestión Electrónica de la Administración Pública de la Comunidad Autónoma de la Región de Murcia](#)

El trámite de solicitud para este procedimiento ha sido habilitado mediante *Resolución de 17 de Junio de 2013, de la Dirección General de la Función Pública y Calidad de los Servicios, por la que se aprueba el formulario electrónico normalizado de subvenciones destinadas a la realización de proyectos de formación (modalidad 3 de formación)* y viene recogido en la Guía de Administración y Servicios de la CARM con el [código de procedimiento 2248](#).

La información mostrada en la citada Guía se actualizará en el momento de publicación de la convocatoria.

b) Modalidad de presentación de la solicitud.

Solicitud telemática. Las solicitudes de subvención se cumplimentarán en el modelo de solicitud electrónica establecido en la aplicación informática GEFE (Gestión de Expedientes de Formación para el Empleo) e irán dirigidas a la Dirección General del Servicio Regional de Empleo y Formación. Una vez cumplimentadas, y anexada la documentación solicitada, se presentarán telemáticamente desde la propia aplicación informática GEFE, y se registrarán a través de la Sede Electrónica que, a su conclusión, podrá descargarse el correspondiente justificante.

La solicitud, sólo podrá registrarse por vía telemática. No se admitirán solicitudes en formato papel presentadas a través de registros físicos.

1. **DOCUMENTACIÓN ADICIONAL:** La solicitud, junto con el resto de documentación indicada en la convocatoria, deberá ser registrada en la aplicación GEFE. Si una vez registrada la solicitud, fuese necesario incluir nueva documentación dentro del plazo de presentación, esta se podrá remitir a través del registro electrónico único disponible en la sede electrónica de la CARM (<https://sede.carm.es>), [seleccionando el procedimiento 2248](#) Subvenciones destinadas a la realización de proyectos de formación (modalidad 3 de formación), en el apartado **Otros trámites de este procedimiento** – Escrito de aportación de documentos.

En todo caso, se estará a lo establecido en el artículo 16.4 de la Ley 39/2015, de 1 de octubre, del Procedimiento Administrativo Común de las Administraciones Públicas.

DÓNDE Y CÓMO TRAMITAR

Solicitar Electrónicamente

Requiere DNI electrónico, Certificado Digital o Cl@ve

► **Solicitud Subvención Proyectos de Formación (Modalidad 3)** [Fuera de plazo: 11-11-2021 – 11-11-2021]

Revise los requisitos y documentación, cumplimente el formulario y adjunte los documentos requeridos. El sistema le pedirá que, además de la identificación, firme electrónicamente el documento.

Este Procedimiento dispone para su inicio de una solicitud específica, de uso obligatorio, recuerde que de no ser utilizado se le requerirá nueva solicitud de inicio.

Otros trámites de este procedimiento

► **Escrito de aportación de documentos** [Abierto: Continuo]

El trámite electrónico le solicitará un “Número de referencia”. Ahí debe escoger la opción “Número de Expediente” e incluir el código de expediente (PR-2025-xxxx) que le aporta la aplicación GEFE cuando registra la solicitud, o bien, en todo caso, el código de solicitud (SSU-2025-xxxx) cuando la inicia.

Atención: la entrada a GEFE sólo es posible mediante certificado de representación de entidad, certificado digital del representante legal o de las personas autorizadas.

c) Requisitos técnicos de acceso.

I) Certificado digital:

El registro telemático de la solicitud requerirá, al menos, la identificación y autenticación del solicitante a través del uso de firma electrónica avanzada de entre las admitidas por la CARM y relacionadas en la página web <https://sede.carm.es> en la pestaña “Servicios y utilidades”, admitiéndose, entre otras, los certificados de firmas electrónicas de la FNMT, Clase 2 CA y el DNI electrónico”.

Las solicitudes de entidades podrán registrarse **únicamente con el certificado digital de representación de la entidad.**

Importante: no serán válidos para [registrar la solicitud](#), los certificados de las personas autorizadas a consultas en GEFE.

En los casos en que se vaya a [utilizar un certificado digital para registrar la solicitud distinto al que se ha utilizado para entrar en GEFE](#), se ha de [realizar previamente el borrado del caché en el navegador](#). Se hace de la siguiente manera:

Dentro del navegador, entrar en OPCIONES DE INTERNET, después en la pestaña CONTENIDO y a continuación pulsar el botón "Borrar estado SSL"

Una vez hecho esto, en el transcurso del registro telemático de la solicitud, el navegador pedirá seleccionar nuevamente un certificado digital.

1.1 Solicitud.

Entrada a la aplicación informática GEFE

Entrada al formulario de solicitud: En el menú general, dentro de la opción FORMACIÓN-PROGRAMACIÓN:

- a) seleccionar **“Solicitud de subvención”** si es una solicitud completamente nueva,
- b) o bien, en **“Buscadores”** si es una solicitud ya iniciada.

Una vez dentro seleccionar el/los programa/s en el/los que se desee participar. Una vez dentro del formulario, recuerde que los campos marcados con asterisco (*) son de obligada cumplimentación.

RECUERDE: un proyecto formativo se compone de una o varias acciones formativas principales y de una o varias acciones complementarias a la principal (actuaciones combinadas) inserte adecuadamente éstas en los espacios habilitados para ello en la solicitud. La/s acción/es principal/es, y complementarias DEBERÁ/N estar incluida/s dentro de las **especificidades mencionadas en la convocatoria según programa**.

Inicio de la cumplimentación:

- a) **Representante legal.** En las solicitudes de entidades cuya representación se ostente de forma mancomunada, no podrá seleccionarse el representante legal y aparecerá automáticamente cumplimentado en el formulario de solicitud el campo “Representante Legal” con la leyenda “Firma mancomunada”.
- b) **Cuenta bancaria de domiciliación de cobro de la subvención.** A través del formulario y utilizando la ayuda (símbolo linterna) se permitirá seleccionar una cuenta bancaria ya creada, o crear una nueva cuenta. Para completar la acción, una vez seleccionada la cuenta, deberá marcarse la casilla **“Declaro bajo mi responsabilidad que la Entidad solicitante es titular de la cuenta bancaria identificada mediante sus veinte dígitos....”**.
- c) **Indique la denominación del proyecto, objetivos, colectivos destinatarios y metodología a seguir.** Lo indicado en estos puntos deberá ser reflejo de lo enviado en la memoria (ANEXO V).
- d) **Datos de las acciones formativas.** Pulsar sobre “Nuevo” para elegir la/s especialidad/es formativa/s principal/es y actuación/es combinada/s del proyecto (**“Otras Especialidades”**).

Según el programa solicitado, el proyecto deberá estar compuesto por:

Programa	Posibles acciones complementarias a incluir en el proyecto
Programa a) de formación e inserción laboral para personas en desempleo con necesidades formativas especiales.	<ul style="list-style-type: none"> - Acción/es principal/es: Especialidad de CATALOGO de ESPECIALIDADES - Acción/es complementaria/s: <ul style="list-style-type: none"> • Obligatoria: CTRO0006 • Opcional: hasta 2 especialidades formativas más del anexo I + Actuaciones de acompañamiento personalizado, tanto individual como grupal, que refuercen la consecución de los objetivos del proyecto a través de tutorías, seminarios o jornadas (Especialidades cuyo código comienza por O-XXXXX)
Programa b) de formación e inserción laboral para personas en desempleo de larga duración, mayores de 45 años	<ul style="list-style-type: none"> - Acción/es principal/es: Especialidad de CATALOGO de ESPECIALIDADES - Acción/es complementaria/s: <ul style="list-style-type: none"> • Obligatoria: CTRO0006 • Opcional: hasta 2 especialidades formativas más del anexo I + Actuaciones de acompañamiento personalizado, tanto individual como grupal, que refuercen la consecución de los objetivos del proyecto a través de tutorías, seminarios o jornadas (Especialidades cuyo código comienza por O-XXXXX)
Programa c)	<ul style="list-style-type: none"> - Acción/es principal/es: Especialidad de CATALOGO de ESPECIALIDADES - Acción/es complementaria/s:

"Emprendiendo"	<ul style="list-style-type: none"> • Obligatoria: Al menos una, incluida dentro del ámbito Emprendimiento del Anexo I. • Opcional: especialidades formativas del anexo I + Actuaciones de acompañamiento personalizado, tanto individual como grupal, que refuercen la consecución de los objetivos del proyecto a través de tutorías, seminarios o jornadas (Especialidades cuyo código comienza por O-XXXXX)
Programa d) "Sectores Emergentes"	<ul style="list-style-type: none"> - Acción/es principal/es: Especialidad de CATALOGO de ESPECIALIDADES - Acción/es complementaria/s: <ul style="list-style-type: none"> • Obligatoria: Al menos una acción complementaria del Anexo I. • Opcional: Actuaciones de acompañamiento personalizado, tanto individual como grupal, que refuercen la consecución de los objetivos del proyecto a través de tutorías, seminarios o jornadas

Recordamos que: La/s acción/es principal/es de los proyectos se referirán a la impartición de una especialidad incluida en el Catálogo de Especialidades Formativas del Sistema Nacional de Empleo.

Siga con la cumplimentación. Agregue en primer lugar la/s especialidad/es formativa/s principales del proyecto y cumplimente los campos siguientes:

- **Alumnos/as.** Debe indicar el número de alumnos/as. En el caso de especialidades este número no deberá ser superior a la de la inscripción máxima de alumnos concedida en el aula, habitualmente serán **15** alumnos/as.
- **Centro donde está inscritas las especialidades del Catálogo.** Seleccione el centro.

IMPORTANTE:

Recuerde que, en el caso de no tener inscrita la especialidad del Anexo I que pretende solicitar, debe aportar en el momento de la solicitud de la subvención, el justificante de haber registrado la Declaración Responsable de inscripción de especialidades a través del P-3192 [Acreditación e inscripción de especialidades formativas-SEPE en centros de formación \(modalidad presencial\)](#). En el caso de no estar disponible ningún dato en el desplegable que impida el registro de la solicitud, contacte con formación. CONVOCATORIAS.FORMACIONSEF@carm.es

Las actuaciones de acompañamiento personalizado (Otras especialidades) deberán estar previamente creadas. Para crearlas, deberá seleccionar nueva especialidad, y seleccionar en **Tipo y Fichero: Otras especialidades**. Indique los alumnos a los que va dirigidos, **si es grupal o individual** y los **datos económicos según los módulos máximos que se regulan en la convocatoria**. Al elegir las en la solicitud, tenga en cuenta que su nomenclatura es del tipo "O-012345"

Para finalizar, una vez seleccionadas y cumplimentadas la/s acción/es formativa/s y sus complementaria/s, vuelva al formulario inicial y realice la descripción general del proyecto en el apartado "**Secuencia de actividades**".

1.2 Registro de la Solicitud.

Una vez confeccionada y guardada la solicitud, el registro telemático se realizará en dos pasos:

1º) Pulsar sobre el botón "VERIFICAR BORRADOR" y en la pantalla emergente pulsar "ACEPTAR"

2º) Pulsar sobre el botón "REGISTRAR". La aplicación conectará con la Administración Electrónica de la CARM, el procedimiento en SEDE ELECTRÓNICA 2248 Subvenciones destinadas a la realización de proyectos de formación (modalidad 3 de formación)

Convocatoria
2022 - Proyectos de formación (mod3 - 2248) -


Código solicitud
SSU-2022-XXXX


ENTIDAD DE FORMACIÓN


NIF Razón social

DNI/NIF del representante legal Nombre y apellidos del representante legal

Importe solicitado

 **Formulario**
Trámites del interesado

 Región de Murcia

 UNIÓN EUROPEA

Convocatoria
2024 - Proyectos de formación (mod3 - 2248) -

Código solicitud
SSU-2024-XXXX


ENTIDAD DE FORMACIÓN


NIF Razón social

DNI/NIF del representante legal Nombre y apellidos del representante legal

Importe solicitado

Pulsar sobre el botón “Continuar” y finalice el registro de la solicitud cumplimentando las sucesivas pantallas hasta que pueda descargarse el justificante de presentación.

 **Presentación de formulario**
Trámites del interesado

 Región de Murcia

PRESENTACIÓN
PROCEDIMIENTO: 3931 - Subvenciones de proyectos de formación en el marco del Plan de Recapacitación, Transformación y Resiliencia
EFI/FRENDA PRESENTACIÓN: 0000177485U-2022-48

Inicio Firma Fin

Su presentación

Para finalizar el procedimiento es necesario que **firmes su presentación**. Si lo haces, podrás puntear en tu presentación para de forma más rápida finalizar la presentación, en la siguiente pantalla podrás ver un **recibo justificante**.

Decidan que sus datos de datos a firmar, coinciden de conformidad con el contenido del documento y cobijamos su voluntad de firmar.

Una vez firmada, el sistema verificará la firma digital y procederá al registro de la solicitud. Si el resultado es OK, se podrá descargar/imprimir el recibo telemático de presentación de la solicitud.

Indicar, que si bien el sistema permitirá registrar una misma solicitud varias veces, sólo tendrá validez el primer registro realizado.

Ejemplo del recibo emitido cuando se registra con éxito la solicitud



Atención: en este formulario no se puede escribir absolutamente nada. Los datos que muestra son exclusivamente los que constan en el certificado digital utilizado para registrar la solicitud.

Atención: En los casos en que se vaya a [utilizar un certificado digital para presentar la solicitud distinto al que se ha utilizado para entrar en GEFE](#), se ha de [realizar previamente el borrado del caché en el navegador](#). Se hace de la siguiente manera:

Dentro del navegador, entrar en OPCIONES DE INTERNET, después en la pestaña CONTENIDO y a continuación pulsar el botón "Borrar estado SSL".

Una vez hecho esto, el navegador pedirá seleccionar nuevamente un certificado digital.

1.3 Generación del expediente de subvención.

Una vez registrada la solicitud, la aplicación GEFE generará automáticamente un expediente de subvención por cada proyecto solicitado.

Este proceso se realizará en diferido, en un plazo aproximado de 10 minutos (los expedientes serán visibles en GEFE sólo para el Servicio Gestor del SEF).

Para las entidades, el recibo de registro, además de estar disponible en el momento de culminar el proceso de registro, también se podrá descargar/imprimir en la tarea "SUENT10P - Detalle de solicitud de subvención".

1.4 Posibles problemas a la hora de registrar la solicitud.

Si tiene problemas para registrar la solicitud, realice las siguientes comprobaciones:

- 1. Usted está intentando registrar la solicitud común certificado digital de una persona autorizada, pero que no es el certificado de representante de entidad.**

Solución: El certificado digital de la persona autorizada no es válido. Borre "estado SSL" y a continuación utilice el certificado digital de representación de la entidad.

- 2. Usted está trabajando con un equipo en red.**

Si usted trabaja con un equipo configurado para trabajar en red, puede tener deshabilitado un puerto de entrada que impide el normal registro de la solicitud.

Solución: Habilite el puerto o utilice otro equipo no configurado para trabajo en red.

3. Usted está utilizando un certificado digital en un formato no compatible.

Solución: Importe de nuevo el certificado en un formato compatible. Consulte en <https://www.sede.fnmt.gob.es> la forma de exportar/importar certificados.

El certificado estará correctamente importado cuando se ubique en la pestaña "Personal" de su navegador. Se accede de la siguiente forma *Herramientas-Opciones de Internet-Contenido-Certificados-Personal*.

4. Usted está intentando utilizar un certificado digital caducado.

Solución: Compruebe en *Herramientas-Opciones de Internet-Contenido-Certificados* de su navegador que el certificado no está caducado.

5. Error 15 al registrar la solicitud: la solicitud no se generó correctamente.

Solución: Este error se produce cuando usted utiliza una versión de Internet Explorer, Java o Windows que presenta algún tipo de incompatibilidad con el proceso de confección del archivo de solicitud. **La solución es utilizar el navegador Firefox o Google Chrome para crear y presentar la solicitud, ya que Chrome o Firefox son navegadores de más amplia compatibilidad.**

Recuerde: Por último, tenga en cuenta que las solicitudes que generó con Internet Explorer estarán defectuosas y por lo tanto no le servirán: cree unas completamente nuevas en Chrome o Firefox.